УПРАВЛЕНИЕ ФЕДЕРАЛЬНОЙ СЛУЖБЫ ГОСУДАРСТВЕННОЙ СТАТИСТИКИ ПО СЕВЕРО–КАВКАЗСКОМУ ФЕДЕРАЛЬНОМУ ОКРУГУ

Основные показатели социально–экономического положения Республики Северная–Осетия Алания

за январь – июль 2023 года

ФЕДЕРАЛЬНАЯ СЛУЖБА
ГОСУДАРСТВЕННОЙ СТАТИСТИКИ

Основные показатели социально–экономического положения

Республики Северная–Осетия Алания

за январь – июль 2023 года

01 СВОДНЫЕ ИТОГИ

02 ПРОМЫШЛЕННОЕ ПРОИЗВОДСТВО

03 СЕЛЬСКОЕ ХОЗЯЙСТВО

04 ДЕЯТЕЛЬНОСТЬ АВТОМОБИЛЬНОГО ТРАНСПОРТА

05 СТРОИТЕЛЬСТВО

06 РЫНКИ ТОВАРОВ И УСЛУГ

* Ежемесячные данные оперативной статистики

ФЕДЕРАЛЬНАЯ СЛУЖБА
ГОСУДАРСТВЕННОЙ СТАТИСТИКИ

Основные показатели социально–экономического положения

Республики Северная–Осетия Алания

за январь – июль 2023 года

07 ПЛАТНЫЕ УСЛУГИ НАСЕЛЕНИЮ

08 ИНДЕКС ПОТРЕБИТЕЛЬСКИХ ЦЕН

09 ФИНАНСОВАЯ ДЕЯТЕЛЬНОСТЬ ОРГАНИЗАЦИЙ

10 СРЕДНЕМЕСЯЧНАЯ ЗАРАБОТНАЯ ПЛАТА

11 БЕЗРАБОТИЦА

12 ДЕМОГРАФИЯ

* Ежемесячные данные оперативной статистики

СВОДНЫЕ ИТОГИ

За январь - июль 2023 года в РСО - Алания **промышленное производство** увеличилось на 10,6% по сравнению с январем - июлем 2022 года.

Объем отгруженных товаров собственного производства, выполненных работ и услуг собственными силами по промышленным видам деятельности за январь - июль 2023 г. составил 30566,2 млн рублей, что на 40,7% больше, чем за январь - июль 2022 года.

Объем производства продукции сельского хозяйства сельхозпроизводителями всех категорий в РСО-Алания (сельхозорганизации, крестьянские (фермерские) хозяйства, включая индивидуальных предпринимателей, хозяйства населения) в январе – июле 2023 г., по предварительным данным, составил 5454,9 млн рублей, что в сопоставимой оценке на 2,5% больше уровня соответствующего периода прошлого года.

Объем работ, выполненных по виду экономической деятельности **«Строительство»** за январь - июль 2023 года составил 14403,0 млн рублей, что на 19,3% больше, чем за январь - июль 2022 года.

Оборот розничной торговли края за январь - июль 2023 г. составил 88115,0 млн рублей, что в сопоставимых ценах на 3,0% больше, чем за январь - июль 2022 года.

Оборот общественного питания в январе - июле 2023 года составил 3823,7 млн рублей, или на 6,9% больше, чем в январе - июле 2022 года.

В РСО - Алания **средняя заработная плата, начисленная работникам** в январе - июне 2023 года (по полному кругу организаций, включая субъекты малого предпринимательства), увеличилась по сравнению с соответствующим периодом 2022 года на 13,2% и составила 39746,8 рубля. Реальный ее размер (скорректированный на индекс потребительских цен) составил 107,3 %.

ПРОМЫШЛЕННОЕ ПРОИЗВОДСТВО

ЯНВАРЬ – ИЮЛЬ 2023 ГОДА В % К ЯНВАРЮ – ИЮЛЮ 2022 ГОДА

ИПП	110,6% ▲
Добыча полезных ископаемых	108,8% ▲
Обрабатывающие производства	117,8% ▲
Обеспечение электрической энергией, газом и паром; кондиционирование воздуха	103,6% ▲
Водоснабжение; водоотведение, организация сбора И утилизации отходов, деятельность по ликвидации загрязнений	103,7% ▲

Объем отгруженных товаров собственного производства, выполненных работ и услуг собственными силами

Обрабатывающие производства	▲ 154,0%	17 460,0 млн рублей
Обеспечение электрической энергией, газом и паром; кондиционирование воздуха	▲ 121,0%	10 754,4 млн рублей
Водоснабжение; водоотведение, организация сбора и утилизации отходов, деятельность по ликвидации загрязнений	▲ 139,5%	1 530,6 млн рублей
Добыча полезных ископаемых	▲ 209,1%	821,3 млн рублей

СЕЛЬСКОЕ ХОЗЯЙСТВО

ЯНВАРЬ – ИЮЛЬ 2023 ГОДА

Продукция сельского хозяйства

5 454,9

млн рублей

102,5%

к январю – июлю 2022 г.

Производство продукции животноводства по категориям хозяйств

	Хозяйства всех категорий	Сельскохозяйственные организации
Скот и птица на убой (в живом весе)	26,5 тыс. тонн ▲ 105,8%	2,5 тыс. тонн ▼ 95,5%
Молоко	129,1 тыс. тонн ▲ 102,3%	4,6 тыс. тонн ▼ 76,0%
Яйца	43,1 тыс. штук ▲ 101,9%	▲ 122,4%

ДЕЯТЕЛЬНОСТЬ АВТОМОБИЛЬНОГО ТРАНСПОРТА

ЯНВАРЬ – ИЮЛЬ 2023 ГОДА

Перевезено грузов	В % к январю – июлю 2022 года	Перевезено пассажиров	В % к январю – июлю 2022 года
142,8 тыс. тонн	86,3	15 412,6 тыс. человек	91,2

Грузооборот	В % к январю – июлю 2022 года	Пассажирооборот	В % к январю – июлю 2022 года
7 846,0 тыс. т-км	137,3	243,8 млн пасс.-км	97,1

СТРОИТЕЛЬСТВО ЖИЛЫХ ДОМОВ

ЯНВАРЬ – ИЮЛЬ 2023 ГОДА

Всего введено квадратных метров общей площади

326 755
квадратных метров

147,4%
К соответствующему периоду предыдущего года

Из них индивидуальное жилищное строительство, осуществляемое населением

131 381
квадратных метров

96,3%
К соответствующему периоду предыдущего года

Динамика ввода жилых домов
(тысяч квадратных метров общей площади)

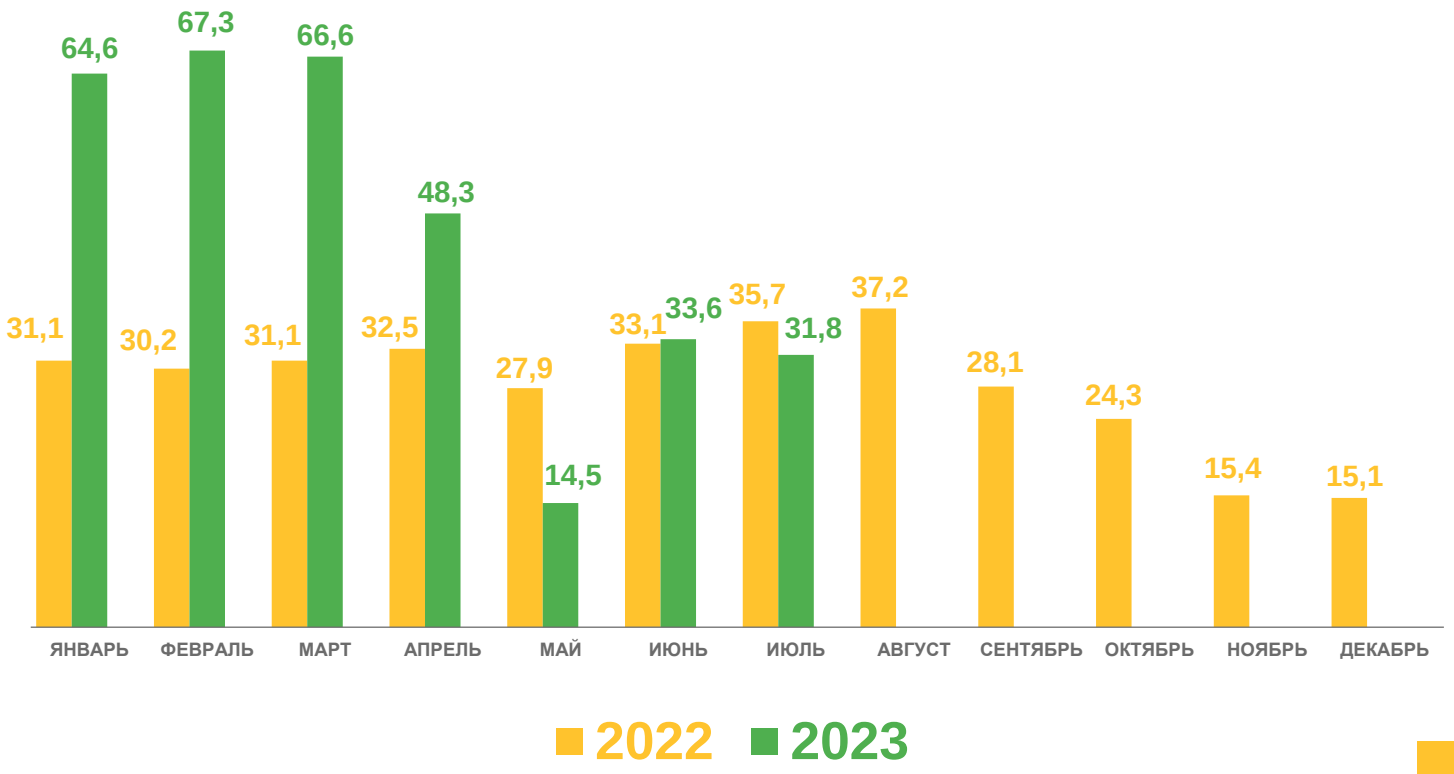

РЫНКИ ТОВАРОВ И УСЛУГ*

ЯНВАРЬ – ИЮЛЬ 2023 ГОДА

	Оборот за период, в рублях	В % к январю – июню 2022 года
Оборот розничной торговли	88 115,0 млн руб.	103,0% ▲
Оборот общественного питания	3 823,7 млн руб.	106,9% ▲

Структура оборота розничной торговли
(в % к итогу)

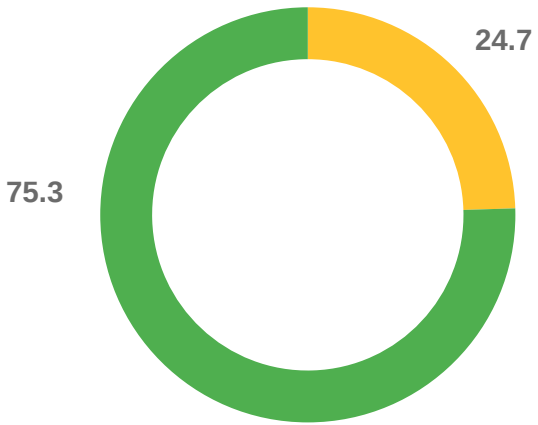

- Продажа товаров на розничных рынках и ярмарках
- Оборот торгующих организаций

*В сопоставимых ценах

ПЛАТНЫЕ УСЛУГИ НАСЕЛЕНИЮ*

ЯНВАРЬ – ИЮЛЬ 2023 ГОДА

Объем платных услуг населению

18 738,2

млн рублей

В % к январю – июлю 2022 г.

99,0%

Динамика объема платных услуг населению

(в % к соответствующему периоду прошлого года*)

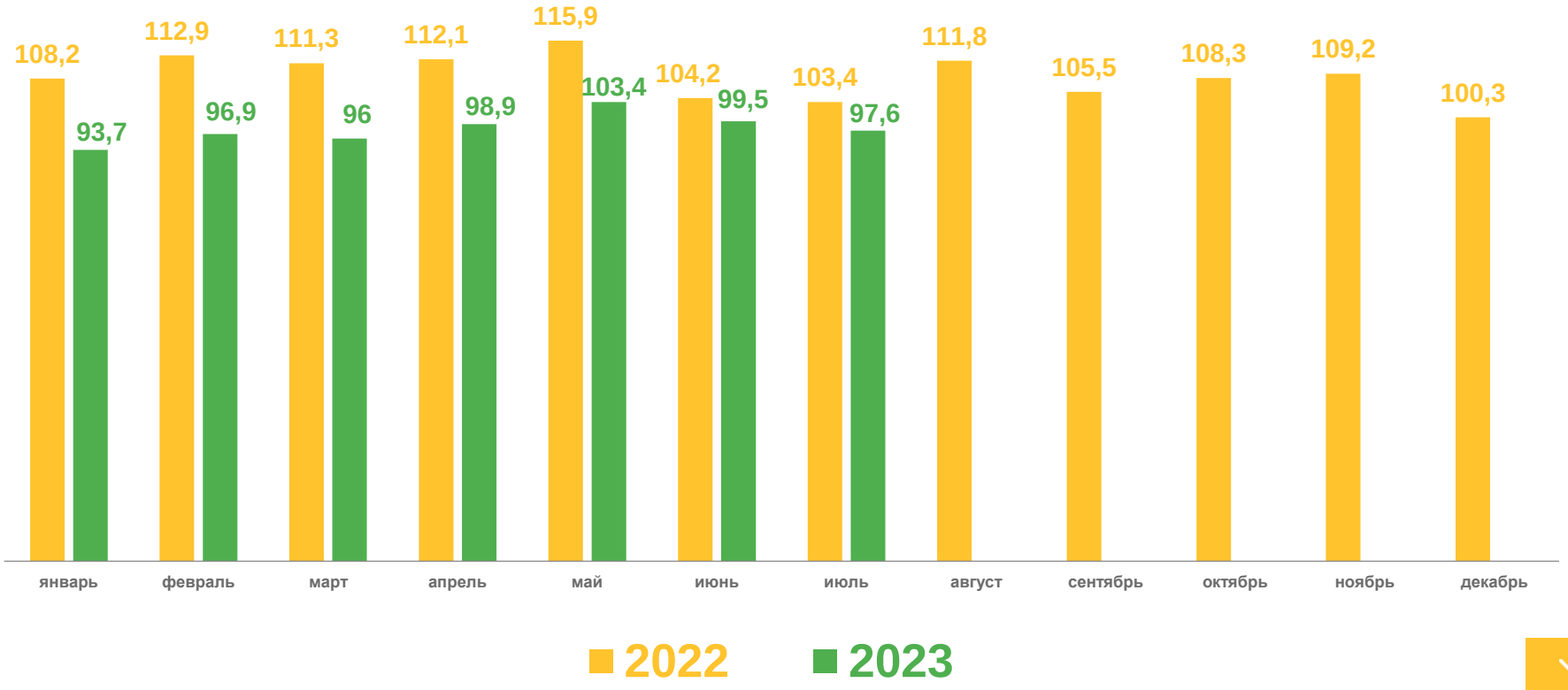

*В сопоставимых ценах

ИНДЕКС ПОТРЕБИТЕЛЬСКИХ ЦЕН

	Июль 2023 г. в % к предыдущему месяцу	Июль 2023 г. в % к декабрю 2022 г.	Июль 2023 г. в % к июню 2022 г.
Все товары и услуги	▲ 100,2%	▲ 102,9%	▲ 104,4%
Продовольственные товары	▼ 99,2%	▲ 103,5%	▲ 103,2%
Непродовольственные товары	▲ 101,0%	▲ 101,7%	▲ 102,6%
Услуги	▲ 100,7%	▲ 103,9%	▲ 110,9%

ФИНАНСОВАЯ ДЕЯТЕЛЬНОСТЬ ОРГАНИЗАЦИЙ

ЯНВАРЬ – ИЮНЬ 2023 ГОДА

Сальдированный финансовый результат

-973,1

млн рублей

Сумма прибыли

1 992,1

млн рублей

Сумма убытка

2 965,3

млн рублей

Кредиторская задолженность организаций на конец июня 2023 года

53 097,6

млн рублей

Просроченная задолженность

65,1% от общей суммы кредиторской задолженности

Дебиторская задолженность организаций на конец июня 2023 года

18 694,4 млн рублей

Просроченная задолженность

36,2% от общей суммы дебиторской задолженности

СРЕДНЕМЕСЯЧНАЯ ЗАРАБОТНАЯ ПЛАТА РАБОТНИКОВ ОРГАНИЗАЦИИ

ЯНВАРЬ – ИЮНЬ 2023 ГОДА

	По полному кругу организаций	По организациям, не относящимся к субъектам малого предпринимательства*
Номинальная заработная плата, рублей	39 746,8	42 333,8
Изменение к январю – июню 2022 года	113,2%	112,6%
Реальная заработная плата	107,3%	106,7%

Среднемесячная номинальная начисленная заработная плата работников*, рублей

* По организациям, не относящимся к субъектам малого предпринимательства, с численностью работников больше 15 человек.

ЗАНЯТОСТЬ И БЕЗРАБОТИЦА

Численность рабочей силы* в возрасте 15 лет и старше

341,2 тыс. чел.
Численность рабочей силы

305,7 тыс. чел.
Численность занятых

35,6 тыс. чел.
Численность безработных

Зарегистрированная безработица** в июле 2023 г.

3,1 тыс. чел.
Численность зарегистрированных безработных

2,1 тыс. чел.
Численность безработных, получающих пособие по безработице

Уровень безработицы

10,4%
Уровень безработицы (по МОТ)*

1,0%
Уровень зарегистрированной безработицы**

* По итогам обследования рабочей силы за июль 2023 г.
** По данным Министерства труда, занятости и социального развития в РСО - Алания.

ДЕМОГРАФИЯ

Оценка численности постоянного населения
на 1 июля 2023 г., тыс. человек

Всего
679,8

Городское
429,9

Сельское
249,9

Естественное движение населения
за январь – июнь 2023 г., человек

Естественная убыль
-44

Родившиеся
3 419

Умершие
3 463

Общие итоги миграции
за январь – июнь 2023 г., человек

Миграционная убыль
-912

Прибывшие
3 752

Выбывшие
4 664